

# CORONAVÍRUS (COVID-19)

21/04/2020

## Informe Epidemiológico Nº 51/2020

### Casos confirmados



Global

**2.314.621**

Confirmados

**157.847**

Óbitos (5.296 novos)



Brasil

**40.581**

Confirmados

**2.575**

Óbitos



Pernambuco

**2.908**

Confirmados (218 novos)

**260**

Óbitos (26 novos)

Fonte: OMS. Dados atualizados até 20/04/2020.  
(<https://www.who.int/emergencies/diseases/novel-coronavirus-2019/situation-reports>)

Fonte: Ministério da Saúde. Dados atualizados até 20/04/2020.  
(<http://covid.saude.gov.br>)

Fonte: SEVS/CIEVS-PE. Dados atualizados até 20/04/2020.

Para informações mais detalhadas: <https://www.irrd.org/covid-19/>

Figura 1 - Nº e Percentual de casos confirmados de Covid-19, segundo sexo, Pernambuco, 2020

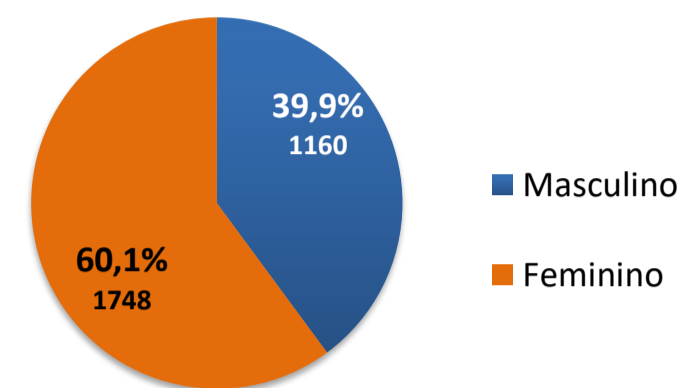


Figura 2 - Nº e Percentual de óbitos confirmados de Covid-19, segundo sexo, Pernambuco, 2020

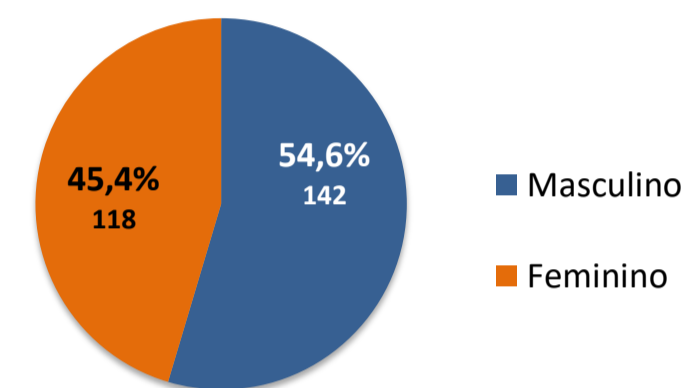


Figura 3 - Nº de casos confirmados de Covid-19, segundo faixa etária, Pernambuco, 2020

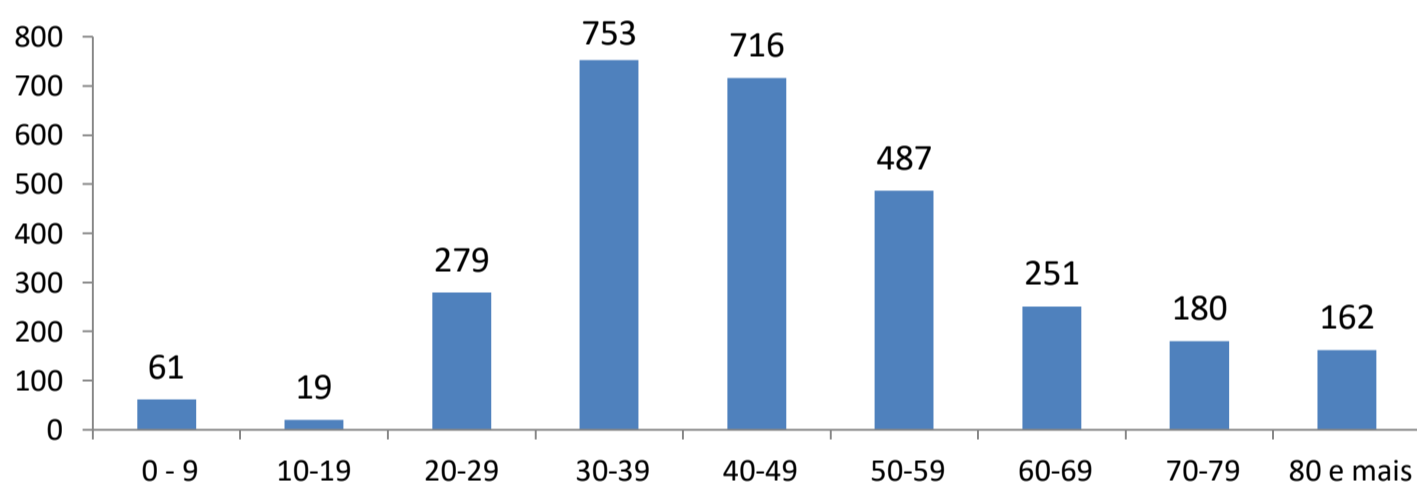


Figura 4 - Nº de óbitos confirmados de Covid-19, segundo faixa etária, Pernambuco, 2020

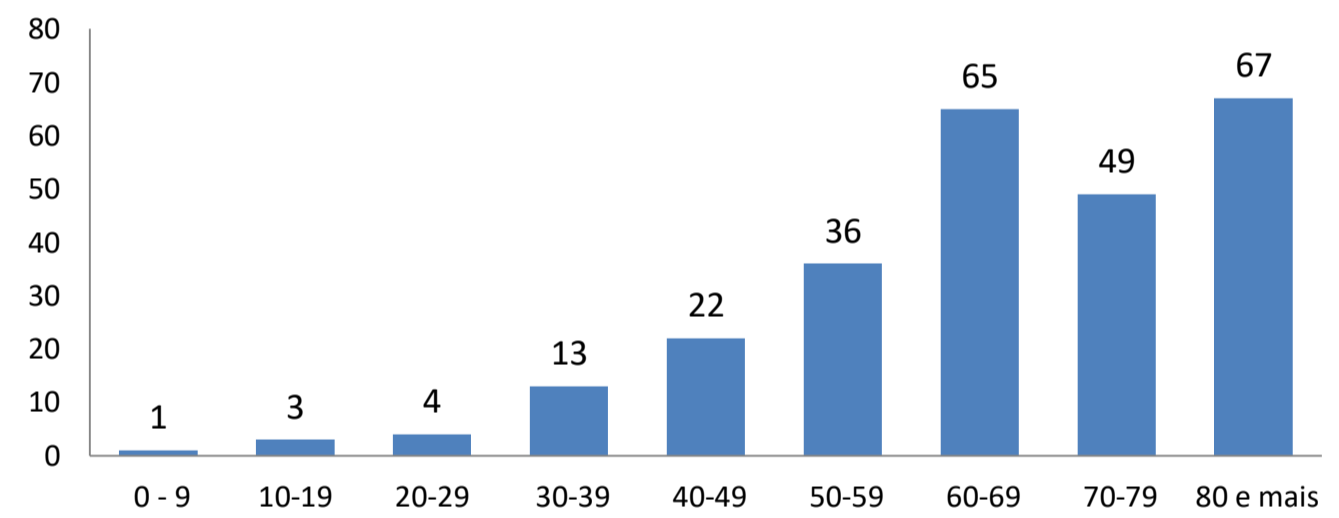
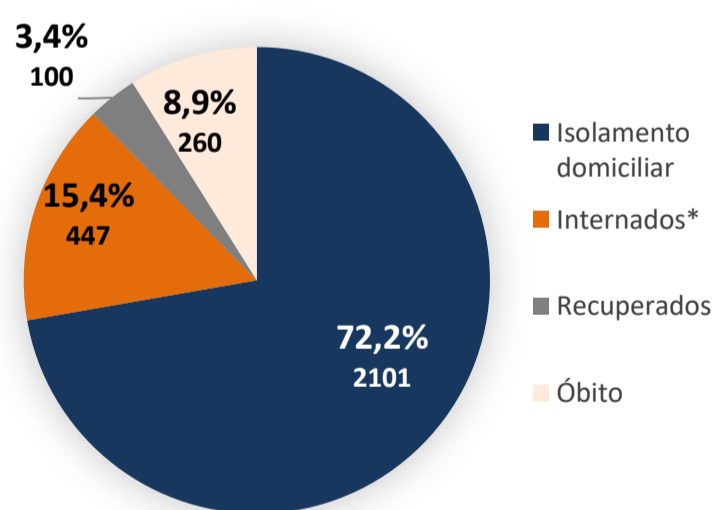
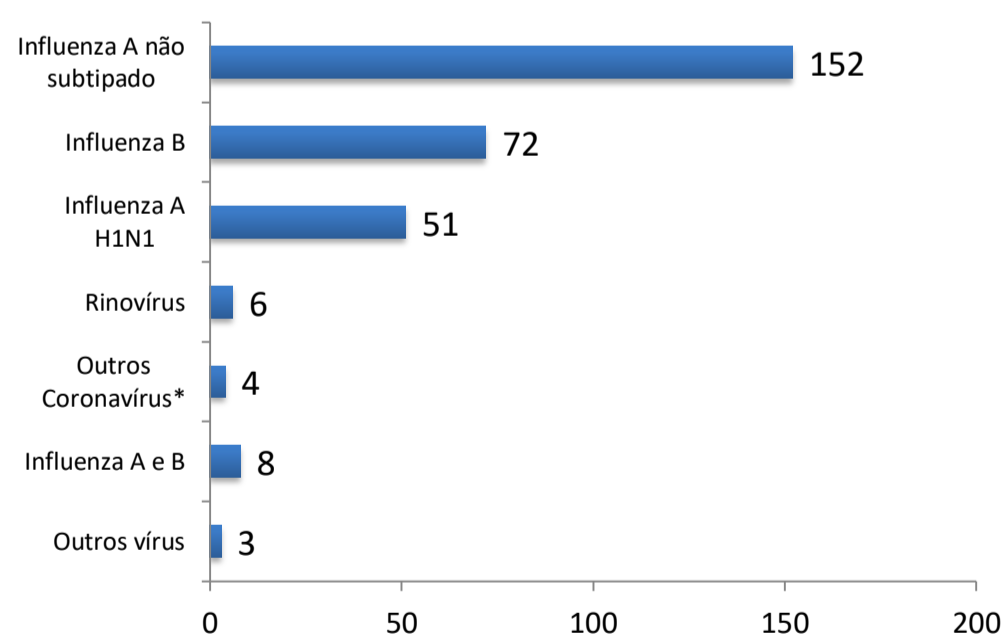


Figura 5 - Nº e Percentual de casos confirmados de Covid-19, segundo evolução, Pernambuco, 2020



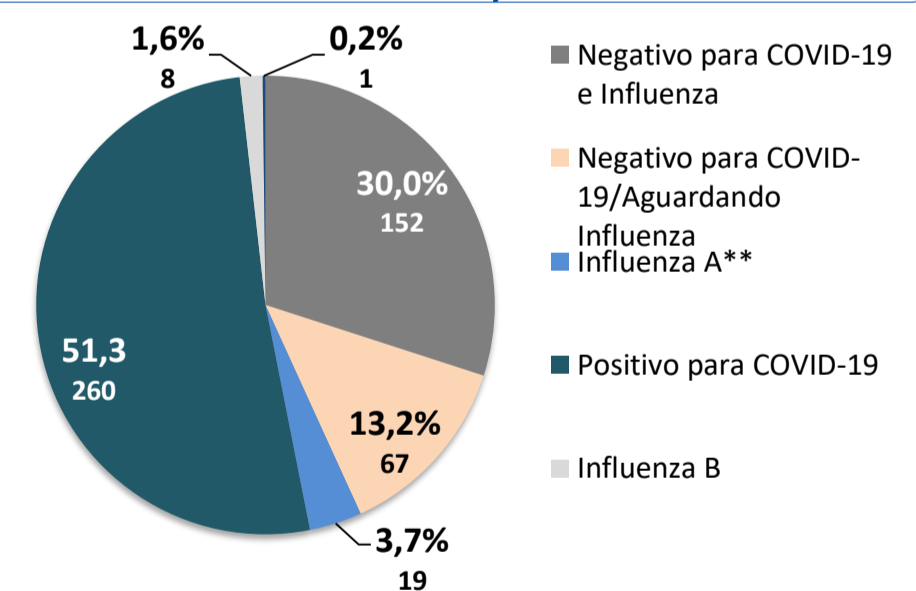
\*Dos 447 casos internados, 76 encontram-se na UTI/CTI e 371 em leito de isolamento.

Figura 6 - Nº de casos confirmados para outros vírus respiratórios, Pernambuco, 2020



\*Outros Coronavírus de baixa patogenicidade (OC43, NL63 e 229E).

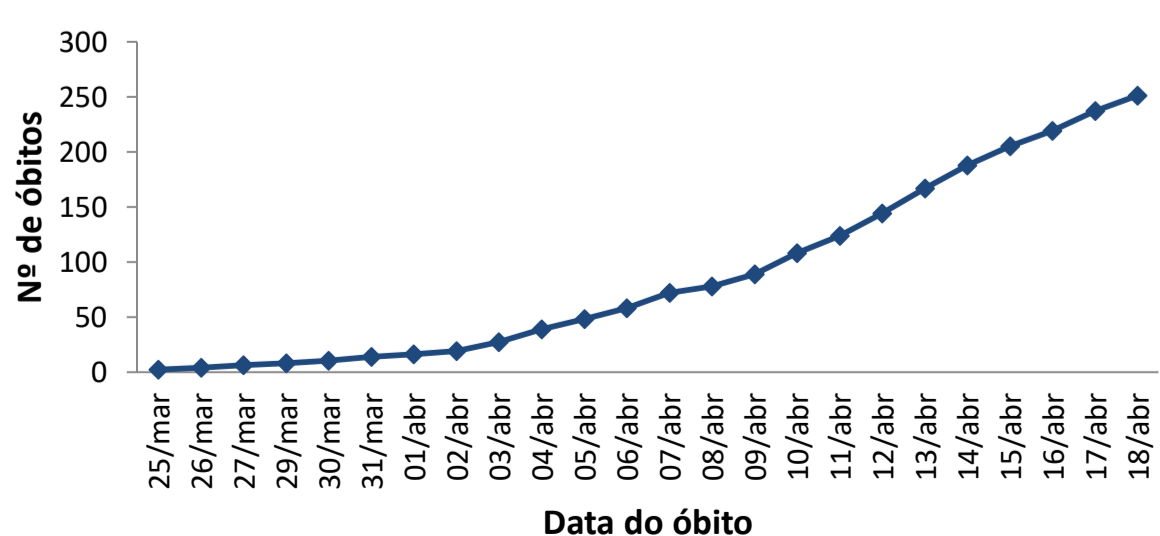
Figura 7 - Nº e Percentual de óbitos por SRAG, segundo resultado laboratorial, Pernambuco, 2020 \*



\*\* Total de óbitos notificados 595 (80 aguardando resultado e 8 óbitos por SRAG não especificados).

\*\*Seis dos casos de Influenza A foram confirmados para H1N1.

Figura 8 - Nº de óbitos por Covid-19, segundo data de falecimento, Pernambuco, 2020\*



Fonte: CIEVS/SEVS/SES-PE. Dados atualizados em 20/04/2020.  
\*Acumulado até 20/04/2020.

Tabela 1 - Nº de óbitos por Covid-19 por dia e acumulado, segundo data de falecimento, Pernambuco, 2020\*

Data do óbito	Nº de óbitos confirmados nas últimas 24h	Nº por dia	Nº acumulado
25/mar	0	2	2
26/mar	0	2	4
27/mar	0	2	6
29/mar	0	2	8
30/mar	0	2	10
31/mar	0	4	14
01/abr	0	2	16
02/abr	0	3	19
03/abr	0	8	27
04/abr	0	12	39
05/abr	0	9	48
06/abr	0	10	58
07/abr	0	14	72
08/abr	0	6	78
09/abr	0	11	89
10/abr	0	19	108
11/abr	0	16	124
12/abr	0	20	144
13/abr	0	23	167
14/abr	1	21	188
15/abr	2	17	205
16/abr	1	14	219
17/abr	7	18	237
18/abr	8	14	251
19/abr	4	6	257
20/abr	3	3	260
Total	26	260	-

# CORONAVÍRUS (COVID-19)

21/04/2020

## Informe Epidemiológico Nº 51/2020

### Casos confirmados

**Tabela 2 - Nº e percentual de casos confirmados de Covid-19, segundo região de saúde e município de residência, Pernambuco, 2020**

Município de Residência	N	Município de Residência	N
<b>I Região de Saúde</b>			
Abreu e Lima	29	Bonito	2
Araçoiaba	2	Cachoeirinha	8
Cabo de Santo Agostinho	32	Caruaru	15
Camaragibe	110	Cupira	1
Chã de Alegria	2	Frei Miguelinho	2
Chã Grande	3	Gravatá	2
Glória do Goitá	3	Jataúba	1
Jaboatão dos Guararapes	218	Pesqueira	1
Igarassu	24	Poção	1
Ilha de Fernando de Noronha	29	Santa Cruz do Capibaribe	2
Ilha de Itamaracá	5	São Bento do Una	1
Ipojuca	11	São Caetano	4
Itapissuma	2	Toritama	1
Moreno	12	Vertentes	1
Olinda	253	<b>V Região de Saúde</b>	
Paulista	164	Bom Conselho	2
Recife	1687	Caetés	1
Pombos	6	Capoeiras	1
São Lourenço da Mata	73	Garanhuns	7
Vitória de Santo Antão	26	Jupi	1
<b>II Região de Saúde</b>			
Bom Jardim	3	<b>VI Região de Saúde</b>	
Carpina	3	Arcoverde	11
Feira Nova	2	Custódia	1
João Alfredo	5	Inajá	1
Lagoa do Carro	2	Jatobá	1
Lagoa do Itaenga	1	Pedra	1
Limoeiro	9	Sertânia	1
Machados	2	<b>VII Região de Saúde</b>	
Passira	3	Salgueiro	8
Paudalho	13	<b>VIII Região de Saúde</b>	
Surubim	2	Petrolina	9
Tracunhaém	2	<b>IX Região de Saúde</b>	
Vicência	1	Ipupi	8
<b>III Região de Saúde</b>			
Amaraji	1	<b>X Região de Saúde</b>	
Catende	2	Carnaíba	1
Escada	4	São José do Egito	1
Gameleira	1	Tabira	1
Lagoa dos Gatos	1	Tuparetama	1
Palmares	5	<b>XI Região de Saúde</b>	
Quipapá	1	Serra Talhada	6
Ribeirão	2	Triunfo	2
Rio Formoso	1	<b>XII Região de Saúde</b>	
São José da Coroa Grande	1	Aliança	5
Sirinhaém	2	Ferreiros	1
<b>IV Região de Saúde</b>			
Alagoinha	1	Itambé	1
Altinho	1	Golana	7
Belo Jardim	5	Macaparana	2
Bezerros	2	São Vicente Ferrer	1
		Timbaúba	4
		<b>Outro estado</b>	
		<b>Outro país</b>	
		<b>TOTAL</b>	
			2908

**Tabela 3 - Nº de testes realizados de Covid-19, segundo laboratório, Pernambuco, 2020**

Laboratório	Total últimas 24h	Total
Lacen-PE	378	5.005
Genomika (Lacen-PE)	13	746
Instituto Aggeu Magalhães	1	356
Privados	26	1.413
<b>Total</b>	<b>418</b>	<b>7.520</b>

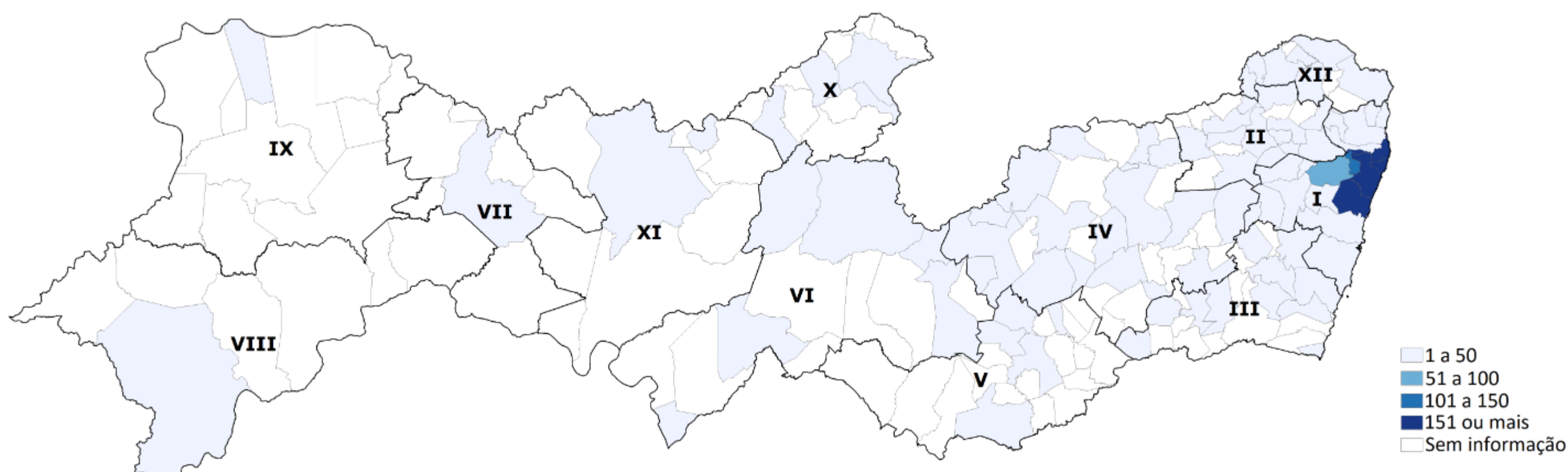
Fonte: Lacen-PE, laboratórios privados.  
Nota: Dados atualizados em 20.04.2020

**Capacidade de testes laboratoriais da Covid-19 (RT-PCR): 2.500 testes/semana.  
Lacen/PE 1000 testes, Fiocruz 1000 testes e Genomika 500 testes.**

**Tabela 4 - Nº de profissionais de saúde testados para Covid-19, segundo a Classificação final, Pernambuco, 2020**

Classificação final	Nº Profissionais de Saúde
Confirmado	1.064
Descartados	725
Em Investigação	459
Inconclusivos	31
<b>Total</b>	<b>2.279</b>

**Figura 9 - Distribuição espacial dos casos confirmados de Covid-19, segundo município de residência, Pernambuco, 2020**



Fonte: CIEVS/SEVS/SES-PE. Dados atualizados em 20/04/2020.